

HISTOIRES & ÉCLATS
DU LIVRE ANIMÉ




MUSÉE MÉDARD
LIVRE ET PATRIMOINE ÉCRIT
24 OCTOBRE 2018 - 16 MARS 2019



Appartient à

J'ai visité le musée le /..... /.....



Livret jeux

 **10**
ans⁺

À toi de jouer !

Tout au long de ton parcours au musée,
observe bien les vitrines et les œuvres
pour répondre aux questions, et
apprendre tout en t'amusant !



Bonjour, Bienvenue au Musée !

Je suis P'tit Louis (Louis Médard) et je vais t'accompagner durant ta visite.

Né à Lunel en 1768, j'ai grandi au XVIII^e (18^{ème}) siècle. C'est le siècle des Lumières qui « restera à jamais dans la mémoire des hommes » : bouillonnant de nouvelles idées, de découvertes, et précédant un grand événement : la Révolution française.

Mon métier était d'être négociant en indiennes. Ce sont de beaux tissus imprimés à l'aide de tampons en bois que j'achetais et revendais.

C'est à l'âge adulte que j'ai commencé à constituer ma fabuleuse bibliothèque : collectionnant jusqu'à près de 5000 livres donnés à ma ville natale.



Regarde bien l'hologramme derrière mon bureau, c'est moi plus vieux... *Écoute bien mes dernières paroles, celles de mon testament et essaie de trouver les mots manquants qui se sont effacés ici :*

« À mes compatriotes. J'ai toujours eu l'intention de vous destiner mes _____ : la condition que j'avais imposée s'est accomplie ; votre _____ a été rouvert, et ma _____ où figure un bon nombre de classiques sera utile aux _____ et aux _____ [...] »

E
M
r
E
r
M
r
s
d
p
E
N
é
r
E
M
r
s
d
p
E
N
é
r



Cette nouvelle exposition présente de nombreux livres animés ! Ces livres contiennent des illustrations qui sont découpées et qui se déploient en 3D quand on les ouvre !

En 1930, un nouveau mot est apparu pour les définir :

pop-up !



Combien comptes-tu de têtes de dragons sur l'image ?
entoure la bonne réponse :

- 10
- 14
- 18



Ce livre est très ancien. Il a été écrit en 1540 par Pierre Apian, astronome et mathématicien allemand.

Le système inventé par Apian est de superposer des cercles de papier appelés « volvelles » et de les faire tourner suivant les mois et jours de l'année.

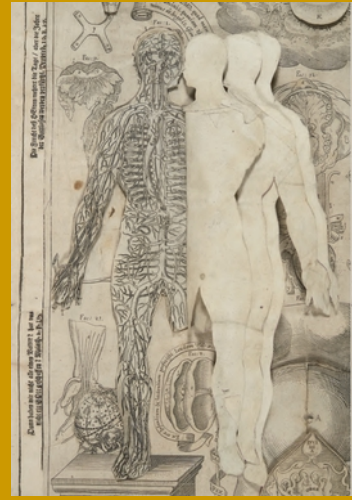
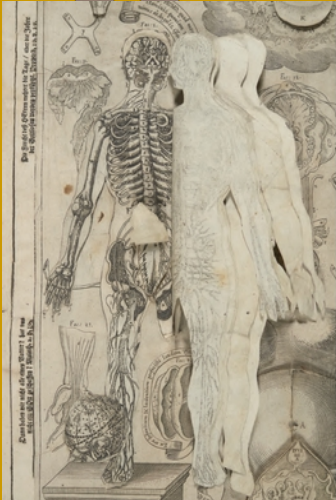
D'après toi, à quoi sert-il ? *entoure la bonne réponse, un petit indice : il est utile pour l'astronomie*

- Connaître son signe astrologique
- Déterminer les positions des planètes
- Savoir à quel mois de l'année nous sommes



Observe dans la grande vitrine, au milieu de ma bibliothèque, le livre sur le corps humain. Il servait aux médecins pour comprendre le fonctionnement et le contenu de celui-ci. Quand on soulève les différentes couches de papier, on voit apparaître les vaisseaux sanguins, le squelette ou encore les organes.

Relie les points entre les images et leurs descriptions :



Le système
sanguin

Les os

Les muscles

Déplace toi dans la salle
des oiseaux et aide P'tit
Louis à retrouver le
totem Ȝokotek de la
tribu des Molokosh.



As-tu trouvé Ȝokotek ?

Lis le texte qui l'accompagne et entoure la bonne réponse :

- Ȝokotek est le symbole de la famille et des valeurs
- Ȝokotek est le symbole de la nature et du respect
- Ȝokotek est le symbole des traditions et de la transmission



Gaëlle Pelachaud est une artiste d'aujourd'hui qui crée des livres animés. Cherche le livre de la *tapisserie de Bayeux*, il raconte la conquête du trône d'Angleterre par Guillaume le Conquérant. L'artiste utilise une image ancienne pour en créer de nouvelles mais animées cette fois !



*Redonne de la couleur à l'image !
Des crayons de couleurs sont
disponibles à l'accueil.*

Tapisserie de Bayeux

ou Tolette du Duc Guillaume, représentant la conquête de l'Angleterre




Tu te trouves à présent devant la grande vitrine
du cirque mais tous les livres ont disparu !
Aide P'tit Louis à remplir les étagères et dessine
les livres que tu vois en vitrine !



- Combien y a-t-il de livres dans la vitrine ?





**Aide Alice à sortir du
labyrinthe pour
qu'elle puisse prendre
le thé avec le
Chapelier fou et le
lapin blanc !**





Cherche dans le cabinet des curieux, la vitrine avec les abécédaires.




Les abécédaires sur papier présentent l'ensemble des lettres de l'alphabet mélangées avec un mot ou un symbole lié à la lettre.

Amuse-toi à dessiner une lettre et imagine un décor lié à celle-ci ! tu peux prendre exemple sur les abécédaires que tu vois en vitrine.




VERDIGRIS : le noir en filigrane

Au rez-de-chaussée du musée, c'est l'exposition *Verdigris, le noir en filigrane* qui est présentée. C'est une maison d'édition qui crée des livres, imprime des textes d'écrivains célèbres (Victor Hugo, Jules Verne,...) et illustre avec des gravures à la manière noire.



Retrouve les 7 erreurs entre ces deux gravures



h e E M r a d'è g S ad N E r i 09



Qu'est-ce que la manière noire ?



La manière noire a été inventée en 1642 par le graveur Ludwig von Siegen (vers 1609-1680).

Le procédé consiste à faire ressortir les parties claires du dessin à partir d'un fond uniformément noir. La manière noire est née après l'invention de l'instrument qui permet de rendre rugueuse la surface de la matrice, le berceau.

Cet outil en forme de demi-cercle, pourvu de petites dents, permet de préparer la plaque métallique en la grainant.



En le passant longuement sur la plaque, avec des inclinaisons différentes, l'outil crée des barbes qu'il faut aplatir à l'aide d'un grattoir et d'un brunissoir, pour obtenir à l'impression, outre les noirs, des gris et des blancs.



Réponses :

Page 1 : livres – collège – bibliothèque – professeurs – élèves

Page 2 : Il y a 14 dragons dans la gravure – Mesurer les longitudes

Page 3 : 1^{ère} image : les os – 2^{ème} image : les muscles – 3^{ème} image : le système sanguin

Page 4 : Yokotek est le symbole des traditions et de la transmission

Page 6 : Il y a 12 livres dans la vitrine

Pages 9 : les 7 erreurs sont : les traits sur le pot et sur le fossile en plus, un morceau supprimé sur le bois, un morceau de pigne de pin et de coquillage en moins, un vase et une punaise en plus.



Envie d'aller plus loin?

Le musée te propose des ateliers gratuits, ludiques et créatifs : les mercredis matins des vacances scolaires et un mercredi après-midi par mois.

**Attention le nombre de places est limité à 8 enfants !
À partir de 7 ans.**

Il est obligatoire de réserver les ateliers à l'avance :

- à l'accueil du musée : 04 67 87 83 95
- ou au service médiation : 04 67 87 84 22

Entrée libre & gratuite

71, place des Martyrs de la Résistance - 34400 Lunel

www.museemedard.fr

du mercredi au vendredi de 14 h à 18 h, le samedi de 10 h à 18 h

fermé les autres jours ainsi que les jours fériés légaux

+ d'infos (04 67 87 83 95



musée



médard



lunel

www.lunel.com